

SPORTÍKŮV

říjen

2020

# TAMSEMNÍK

*střed Goloro noviny*

13.  
číslo





Milí Sportíci,

jménem naší redakce bychom vám chtěly představit nové číslo skvělého sportíkovského časopisu. Mnoho z vás už si možná ani nepamatuje, co že to ten Tamsemník je, proto bychom vám v úvodu rády náš časopis představily.

Tamsemník aneb Gorovo noviny je sportíkovský časopis, který vychází od roku 2013 sem tam, tam sem – od toho také název Tamsemník. Před tím jsme tu měli Chumelenici aneb Gorovo noviny a jako první vycházely Gorovo noviny, tehdy ještě ručně dělané.

V každém z Tamsemníků se můžete dočíst ty nejzajímavější novinky ze světa, co sportíci právě dělají, co se událo nebo můžete získat překvapující informace o vlivu našeho chování na naši planetu. Dále zde máte možnost nažhavit své malé šedé buňky mozkové a vrhnout se na luštění kvízů nebo hádanek a pro kreativní jedince tu je rubrika Pro šikovné (i nešikovné) ruce.

Díky Tamsemníku, můžete nasbírat také nějaké družinkové body (Vydráky, Liščíky, Vlčáky) za plnění různých úkolů v každém čísle. Například v rubrikách Pro šikovné (i nešikovné) ruce nebo Pro chytré hlavy se určitě najde ne jeden úkol, který zvládnou i ti nejmenší z vás.

Na závěr bychom vás chtěli informovat, že i přispěním do Tamsemníku lze získat nějaké družinkové body. Můžete nám posílat vaše osobní kroniky z výprav nebo schůzek, písničky/básničky, rozhovory, vtipy, obrázky... Chceš přispět, ale nevíš, s čím nebo jestli vůbec? Neboj se to s námi probrat.

Přejeme všem nováčkům i stálým členům krásný rok ve Sportíku!

Za redakci  
Madlen a Ebi

**OBSAH**

SLOVO ÚVODEM .....	1	TÁBOROVÁ POEZIE.....	8
OBSAH .....	1	PRO ŠIKOVNÉ (I NEŠIKOVNÉ) RUCE .....	9
O SPORTÍKU.....	2	PRO CHYTRÉ HLAVY .....	2
Z TÁBORA .....	3	Madlen .....	2
STALO SE.....	4	PRAVIDLA.....	<b>Chyba! Záložka není definována.</b>
AKTUALITY .....	5	KOMIX .....	5
OCHRANA PŘÍRODY.....	7		



## NOVÝ SPORTÍKU, VÍTEJ!

**Jsme moc rádi, že ses k nám přidal/a a věříme, že se ti u nás bude líbit! Těš se na spoustu legrace nejen na schůzkách, ale i výpravách, horách a hlavně na tábore. Čeká tě dobrodružství, které nikde jinde, než na Sportíku nezažiješ. Jak funguje oddíl, určitě už trochu tušíš. Ale jistě nebude na škodu si přečíst to nejdůležitější o nás:**

### **ZÁKLADNÍ PRAVIDLA ODDÍLU**

1. Každý člen je povinen uposlechnout pokynů vedoucích.
2. Nikdo nesmí bez dovolení vedoucích opustit stanovený prostor (klubovna, hřiště...).
3. Nikdo se nesmí chovat hrubě ke svému okolí (lidé, věci, zvířata, příroda...).
4. Na všech oddílových akcích se všem členům velmi přísně zakazuje kouřit, užívat omamné a návykové látky a pít alkohol, nebo takové věci na oddílovou akci vzít. Jakékoli porušení tohoto zákazu se posuzuje jako velmi vážné porušení pravidel.
5. Komu by se podařilo v jednom školním roce třikrát porušit tato pravidla, bude na půl roku vyloučen z oddílu, bez nároku na vrácení členských příspěvků. Velmi vážné porušení pravidel se posuzuje individuálně s možností vyššího trestu.
6. Nové členy nabíráme od 3. třídy/9 let. Vedoucí si vyhrazují právo výjimky.
7. Kapacita oddílu je limitována. Pokud se některý ze členů nebude účastnit většiny aktivit, bude dána přednost zájemcům, kteří se chtějí účastnit celého programu a takovému jedinci může být členství pro nezájem zrušeno i v průběhu roku.

**Schůzky** – Každý čtvrtek

**Tělocvična** – Každé pondělí

**Výpravy** – Přibližně jednou za měsíc

**Hory** – O jarních prázdninách

**Tábor** – O hlavních prázdninách

### **Informace**

O aktuálním dění ve Sportíku se můžeš dočíst kromě Tamsemníku na našich internetových stránkách:

[www.sportici.info](http://www.sportici.info)

nebo na facebookové stránce:

[www.facebook.com/oddilsportik](https://www.facebook.com/oddilsportik)

anebo od vedoucích na oddílových akcích.

Dotazy, nápady a návrhy můžeš ty anebo tvoji rodiče psát na:

[sportici@sportici.info](mailto:sportici@sportici.info)



**Když jsme přijeli na tábor, prošli jsme branou do světa hry Karákoram. Záhy jsme se dozvěděli, že musíme projít všechny levely, abychom svět Karákoram zachránili a z hry se dostali ven.**



### 1. level – Voda

V prvním levelu bylo naším úkolem ukrást pyramis bohu vod a moří Poseidonovi. Tak jsme se vydali na dlouhou cestu do Tábora a odtud na lodích ke Stádlečáku, kde se měl pyramis nacházet. Pyramis jsme získali.




### ? Intergalaktické fialové žáby?

Na tzv. chodbičce nás přepadli intergalaktické fialové žáby, které nám náš těžce získaný pyramis ukradli. Proto jsme jim ho ukradli zpět a zahnali je do jejich světa.

### 2. level – Pravěk

V levelu pravěk jsme si udělali lapače snů a naučili jsme se rozdělat oheň bez sirek a zapalovače. Nakonec jsme díky kamenům z mamutích žaludků našli pyramis.



### 3. level – Bažiny

V bažinách jsme museli vyrobit dary pro bludičky. Ty nám potom za dary sice neochotně ale přece daly pyramis.



#### 4. level – Létaující ostrovy

Za získané dračí oči jsme dostali mapu, která nás dovedla k zvonku na draky, na který jsme zazvonili. V noci nás draci přepadli, ale díky tomu jsme od matky draků získali pyramis.

#### 5. level – Kanibalové

V pátém levelu, kanibalové, byla část Sportíků při pokusu vzít pyramis zajmuly. Naštěstí ostatní je osvobodili a pyramis jsme získali pomocí svítek z kanibalského tábora u Lužnice.



#### 6. level – Labyrint

V posledním levelu jsme hráli různé hry a v každé z nich jsme měli získat část limeriku – krátké básničky. Díky tomu se nám podařilo získat pyramis od vodních bytostí.

Všechny pyramisy byly následně spojeny a my jsme hru zdárně dokončili.

Výsledky souboje jednotlivců:

Mladší: 1. Hanča

2. Honza

3. Ouško

Starší: 1. Ebi, Ondra

2. Štěpka, Madlen

3. Jolča



*Ebi a Madlen*



## Zažít Barrandov jinak

Ahoj, chtěla bych Vás seznámit se sousedskou slavností Zažít město jinak, které ne vždy je ve všech městech ve stejné datum, ale důležité je, že u nás byla letos 19.9. před ZŠ v Remízku. Z významných lidí jste na slavnosti mohli potkat třeba radního Zdeňka Doležala, jehož dcera chodila asi rok k nám do oddílu. Také jste tam mohli zahlédnout starostku Prahy 5 Renátu Zajíčkovou.

Vychutnat jste si mohli hojný program, vysokou návštěvností se mohl pyšnit stánek s pletením copánků, Bručoun café a samozřejmě nejlepší místo kam si zajít na oběd (doporučuji jejich proslulé hamburgery) streetfood z Jezu dobré naděje. Též jste mohli slyšet hudební vystoupení, vidět taneční vystoupení nebo jakákoli jiná, promítání filmu Václava Marhoulů Mazaný Filip, divadlo divadla Torzo, vyzkoušet různé dílny, nebo se procházet kolem dalších krásných stánků a kochat se.

Nakonec tu pro Vás mám takovou zajímavost – víte, že tam stál stánek clean-upu, kde stánkařila Žužu a spousta našich medvíďat, také bych se chtěla pochlubit tím, že i já jsem se tam ukázala, dokonce dvakrát jsme měli s Mášou vystoupení a myslím, že to nedopadlo tak špatně.

Doufám, že příští rok se data ZBJ a srazu oddílů nebudou shodovat, aby se nás tam potkalo co nejvíce. Přeji hezký zbytek dne!

V této rubrice se můžete dozvědět novinky od nás i ze světa, které se staly v nedávné době. Dnes jsem se zaměřila na téma týkající se vesmíru.

## Crew Dragon

Dne 2. srpna 2020 v 21:48 přistála zpět na Zemi raketa Crew Dragon společnosti SpaceX, která patří americkému miliardáři Elonu Muskovi. Posádkou rakety byli pilot Douglas Hurley a strojní inženýr Robert Behnken americké kosmické společnosti NASA. Při návratu na Zem (po dvou měsících na Mezinárodní vesmírné stanici) oproti ostatním raketám přistála Crew Dragon na moři. Bylo to tak první přistání po 45 letech na moři, astronauti přistáli ve vodách Atlantiku poblíž floridských břehů. Bylo to také poprvé, kdy byla kosmická loď vypravena soukromou společností (v tomto případě SpaceX).



## Je na Venuši život?

Vědci objevili na Venuši – přezdívané, sestra planety Země – látku, která vzniká na Zemi díky mikroorganismům. Jde o fosfan, spíše o jeho plynou formu. Je tedy možné, aby byl na Venuši život nebo zde fosfan vzniká nějakou přírodní formou? Vědci z celého světa uvážili řadu možností, ale shodují se v jednom – žádný známý proces nemohl na Venuši vytvořit tolik fosfanu, kolik se ho tam podle měření nachází.

Ebi

## Rozhovor z posledního dne Tábora



### 1. Jaká hra se vám nejvíce líbila?

Poly: Mě se líbili obchodní lodě.

Strago: Mě se zase líbil internet, jen jsme to spatlali.

Áňa: Mě se líbili obchodní cesty a internet.

Ondra: Ty přístavy.

Rybka: Číslovka.

### 2. Jakej byl váš největší trapas na tomhle táboře? (můj osobně asi jak jsem musela v Táborské nemocnici vysvětlovat, jak jsem si zranila ruku...ta paní doktorka nevypadala úplně nadšeně při popisu pádu do potoka s Filipem na zádech)

Poly: Když jsem se rozmázla na tom bahně.

Strago: Drby

Áňa: Rozvázané plavky u Stádlečáku.

Ondra: Když jsem organizoval úklid trusu za stanem.

Rybka: Nevím.

### 3. Jaké jídlo vám nejvíce chutnalo?

Poly: Plněný papriky.

Strago: Lívance.

Áňa: Všechno, co mi dáte do misky, kromě vos.

Ondra: To, který jsem nevyzvracel. (Sděluje po tom, co večer vyvrhl svoji večeři)

Rybka: Lívance.



Piškot



V této rubrice si můžete přečíst o tom, jak lidé ničí přírodu a tipy, jak toto chování napravit anebo lépe, jak mu předcházet. V tomto čísle se dozvíte o používání jednorázových obalů, zejména plastových.

### Plasty v číslech

- člověk v ČR za rok vyprodukuje 339 kg obalů
- rodina v ČR za rok vyprodukuje 1 356 kg obalů
- ČR za rok vyprodukuje 35 79614 kg obalů
- v roce 2015 dosáhla celosvětová produkce plastů 322 mil kg plastů
- od roku 1960 se produkce zdvacetinásobila



### Sedmý kontinent

Asi 1600 kilometrů od pobřeží USA bylo před 12 lety v moři objeveno obrovské množství odpadků. Přináší je Tichý oceán z amerických i z čínských břehů. Místo se začalo označovat jako "Velká tichomořská odpadková skvrna".

### Koncept zero waste

= životní styl, cílem je vyprodukovat nulový odpad. Zakladatelkou zero waste je Bea Johnson, jejíž čtyřčlenná rodina + pes za rok vyprodukuje pouze 1 zavařovací sklenici odpadu za rok. To ale není nic jednoduchého, pokud chcete také pomoc přírodě nabízím vám pár tipů, jak snížit svůj odpad.



### Další tipy

- odmítat reklamní materiály
- nekupovat to, co nepotřebuji
- darovat bezobalové dárky
- věci, které už nepoužívám poslat dál

### V obchodě

- používejte vlastní látkovou tašku
- ušijte si pytlíky ze staré zálclony na pečivo
- noste si vlastní krabičku/znovu použitelný sáček na uzeniny
- navštěvujte bezobalové obchody (specializované obchody, kde můžete nakoupit všechny potraviny do vlastních nádob)



Madlen

Limeriky jsou vtipné krátké básničky na libovolné téma. Na táboře jich v posledním levelu vzniklo hned několik. My vám tu teď některé zvlášť povedené ukážeme.

### Palec

Pravý palec na noze,  
plazí se po podlaze.  
Plazí se tam s chutí,  
po hromadě řuti.  
Plazí se i v strouze.

*Ondra Čech*

### Ovce

Byla jedna ovce z Polska,  
měla ráda oka volská.  
přišlo k ní pět beranů,  
Volských ok nabídli jí hromadu.  
Ale ona zpátky nechtěla.

*Poly*

### Hladový dědek Janek

Byl jeden Janek,  
nesl pytel jablek.  
Udělal z nich svačinu,  
aneb dobrou mňaminu.  
Byl to starý dědek.

*Autor neznámý*

### Ovce v potoce

Ve studeném potoce,  
potkala jsem tam ovce.  
Ovce jako brambora,

točili se dokola.

Divila jsem se velice.  
*Autor neznámý*

### Paní, co se dívala

Byla paní jejíž zraky,  
mířili až nad oblaky  
Celý den tam koukala,  
nikdy si říct nedala.  
Neslyšela řvoucí vlaky.

*Žužu a Štěpka*

### Chudák Latrína


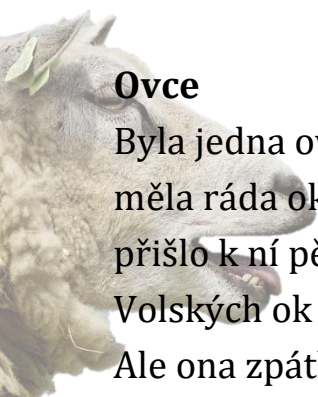
Byla jednou jedna Latrína,  
Nebyla to žádná figurína.  
Ostatní záchody se jí smály,  
Protože neměla splachování.  
Chudák ta zavržená Latrína!

*Ebi a Mari*

### Ubohá Kopřiva

Byla jedna smutná kopřiva,  
nepřátel ji denně přibývá.  
My bychom ji pomohli,  
nebýti alergičtí na trichomy.  
Chudák ubohá kopřiva.

*Áňa*



V rubrice pro šikovné (i nešikovné) ruce budou pokaždé návody na úžasné vyrábění, za které můžete být odměněni. Za hotový výrobek z každého čísla můžeš dostat družinkové body! Za výrobek v tomto čísle získáš až dva body, pokud ho hotový ukážeš svému družinkovému vedoucímu.

## Podzimní panáčky



### Co budeš potřebovat:

- Bramboru/cibuli/čerstvý kaštan
- Přírodniny (jeřabiny, mech...)
- Špejli nebo rovnou větvičku
- Kus staré látky
- Nůžky
- Lihovku
- Podzimní náladu

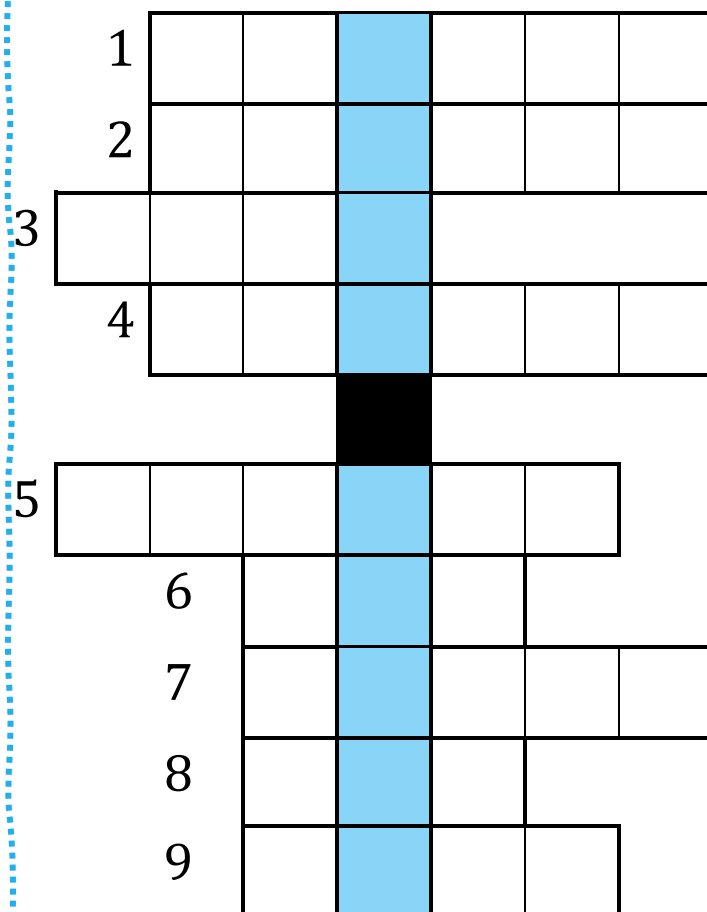


1. Na jeden konec špejle nebo klacíku napíchněte bramboru, cibuli nebo kaštan
2. Ustříhnete kus látky (cca 10 x 5 cm) a obtočte ji okolo špejle. Pod „hlavičkou“ ji přivažte druhým kusem látky (1 x 8 cm), aby látka na špejli držela. Pokud chcete, aby váš panáček měl látku i na hlavě, ustříhnete si látku o velikosti 15 x 15 cm, přetáhnete ji přes kaštan, bramboru, cibuli a pod hlavičkou přivažte.
3. Teď už jenom dozdobte hlavu přírodninami a namalujte oči lihovkou. Jestli chcete mít panáčka celého přírodního, můžete mu místo očí zapíchnout do hlavy hřebíčky, které krásně provoní vašeho podzimního panáčka.



V této rubrice budou různé tajenky, šifry a jiné luštění. Dnes tu pro vás je tajenka, která obsahuje název jednoho českého hradu.

Stojím vysoko nad řekou Berouňkou. Postavil mě Václav I., nejspíš ke konci své vlády. Měl jsem mimořádné vojenské kvality, proto se mi mimo jiné vyhnula husitská vojska. Dnes na mě můžete obdivovat zbytky věží, palácových zdí a hradeb. Abyste zjistili mé jméno stačí vyluštit tuto tajenku.



1. Samec od slepice
2. Hlavní město Německa
3. H<sub>2</sub>O
4. 60 minut
5. Křesťanský chrám

6. Největší sova ČR
7. Palivo
8. Opak dne
9. Obilovina

Pokud se vám tajenka podařila vyluštit ukažte svůj výsledek na schůzce někomu z redakce (Ebi, Piškot, Madlen) a budete bodově ohodnoceni. V případě této tajenky při správném vyluštění získáte dva body do družinkového bodování.

Madlen

## *Šlechtic v oddíle*

Až donedávna bylo malým tajemstvím, že ve Sportíku máme příslušníka šlechtického rodu! Tím je Šimon a chtěl by vás s historií své rodiny trochu seznámit.

Je členem rodu Holejšovských ze Slavětína a Holýšova. Holejšovským byl uznám šlechtický stav už roku 1559 tedy před neuvěřitelnými 461 lety. Avšak nejstarší dohledatelný záznam o předkovi Holejšovských je už z roku 1455. Holejšovští pobývali zejména na Čáslavsku, ale nikdy nedosáhl příliš vysokého postavení – mezi majetek rodu patřily spíše bohaté statky a několik menších vesnic. Zajímavé je že v průběhu doby se část Holejšovských odstěhovala do Chmelného a přestala užívat šlechtický titul. Šlechtický stav byl potvrzen až před rokem 1884, kdy už se Holejšovští znovu pyšnili šlechtickým původem. Dnes už bohužel nemůže být považován za šlechtice nikdo, protože už před více než 100 lety byly tituly zrušeny.



*Šimon*



## *Před 35 lety...*

Roku 1985 objevil americký oceán borec Robert D. Ballar vrak R. M. S. Titaniku. R. M. S. Titanik se potopil po srážce s ledovcem. Potopil se roku 1912 ve 23:40.

### Historie Titaniku:

Titanik byl zaoceánský parník třídy Olympk patřící společnosti White

StarLine (WSL). Ve své době šlo o největší parník na světě. Byl určen na přepravu cestujících a pošty mezi Evropou a Severní Amerikou. Kapacita lodi byla až 2003 cestujících a omezený počet kočárů nebo automobilů.



*Helmut*

Blondýnka hraje Milionáře a náhodou se dostane až k poslední otázce. Ta zní: „Který z těchto ptáků si nestaví hnízdo?“ Možnosti jsou orel, páv a kukačka.

Blondýnka neví, ale má možnost přítele na telefonu. Volá proto své kamarádce, blondýnce, a zeptá se jí. Ona bez váhání odpovídá, že kukačka, což je správně a její kamarádka vyhraje!

Večer to společně oslavují a ta, co soutěžila, se ptá, jak to mohla její kamarádka tak jistě vědět. Ona říká: „Přece každý trouba ví, že kukačky bydlí v hodinách!“



Tetička přijela k rodině na Vánoce. Před spaním jí malý Pepíček říká:

„Teto, nezapomeň se v pokoji pořádně zamknout!

„A proč?“ ptá se tetička.

„Protože tatínek říkal, že nám můžeš být ukradená.“

„Neboj se, Frantíku, u zubaře se nemusíš bát.“

Uklidňuje tatínek svého synka.

„Bud' statečný! Musíš jen pevně zatnout zuby a otevřít pusu.“



Princezně při křtu řekne třetí sudička, že až dovrší 16 let, píchne se do prstu o trn a zemře. Král byl ale velmi chytrý, tak nechal princezně odsekat všechny prsty již v 15 letech.





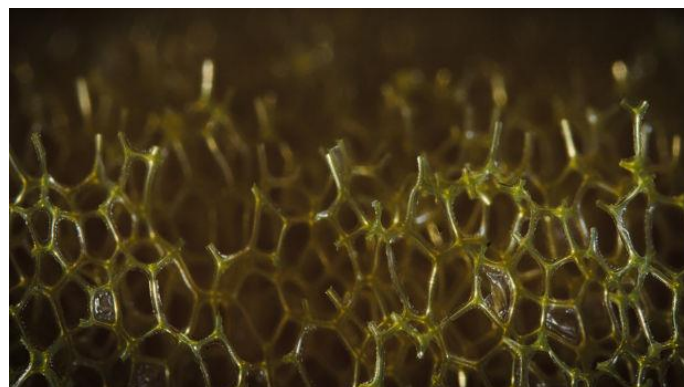
Uhodnete, co se skrývá na obrázcích? Napovím jen, že jsou to věci denní potřeby ale že jsou hoodně zmenšeny. A ten, kdo se vyzná v morseovce má výhodu – pod každým obrázkem najdete zašifrováno co má obrázek představovat.



-.-/---/-./-/..-/---/-./-/---/..//



-./-/../---/-.//



----/---/..-/---/..-/---/-./-/---/-./-/---/-./-/---/-.//



-.-/..-/---/---/..// .../-/-/-.//



-./-/..-/-./-/-.//

Zdroj: [www.freshjam.cz](http://www.freshjam.cz)

