



Sportík ví

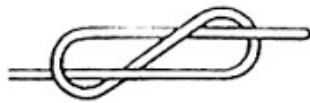
... jak vázat uzly!

Každému Sportíkovi se občas hodí umět uvázat pár uzlů. Tady je přehled těch nejběžnějších i s jejich využitím. Zkuste si je uvázat :-)

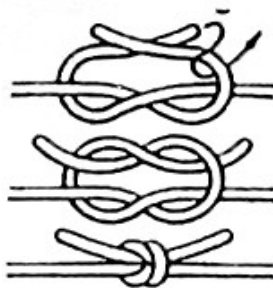
Osmička



Osmičku musí zvládat všichni horolezci, protože dvojitou osmičkou přivazují lano k sedáku.



Ambulantní uzel

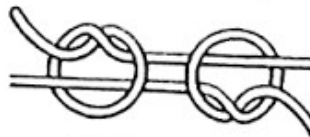


Používá se ke spojení dvou stejně tlustých lan.

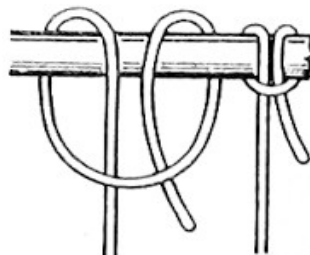
Autíčka



Jednoduchý uzel na spojování dvou tenkých provazů.

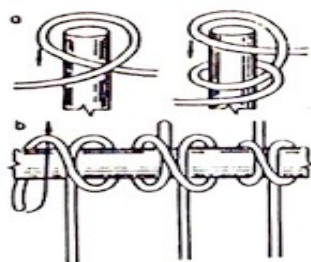


Liščí smyčka



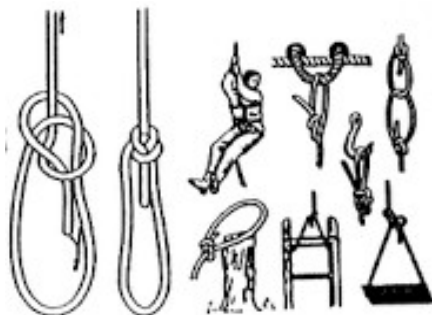
Jestliže na lano působí zatížení, spolehlivě drží. Snadno se rozvazuje.

Lodní smyčka



Vhodná na připevnění lan na hladké tyče, tyč se ale nesmí otáčet! Používá se při pletení rybářských sítí

Dračí smyčka



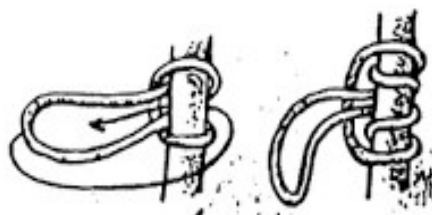
Nikdy se silně nezatáhne, nepoškozuje lano a dá se snadno rozvázat. Navazuje se s ní na lano, když při šplhání nemáš sedák. Nerozváže se, pokud nezatáhneš za špatný konec :-)

Škoták




Je to vlastně dračí smyčka, která se v tomto případě používá ke spojení různě silných lan nebo k navázání lana na cíp plachty.

Prusikův uzel



Umožňuje stoupat po laně pomocí smyčky z tenčího provazu. Při zatížení drží, při odlehčení se po laně posunuje.

Plochá spojka



Nikdy se silně nezatáhne a nezničí lano. Po uvolnění tahu se jednoduše rozvazuje. Používá se na svazování kluzkých lan nebo vlasců. Je to také základ skautských turbánků.